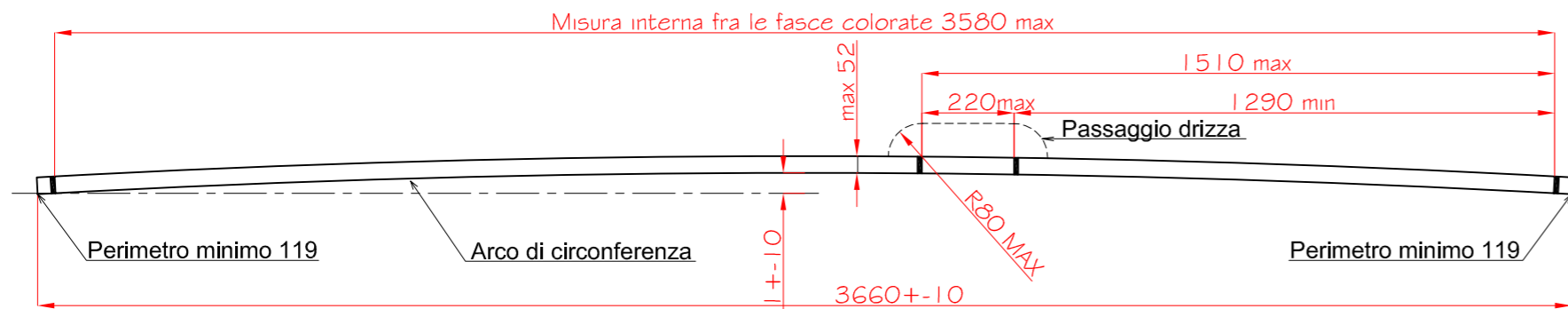
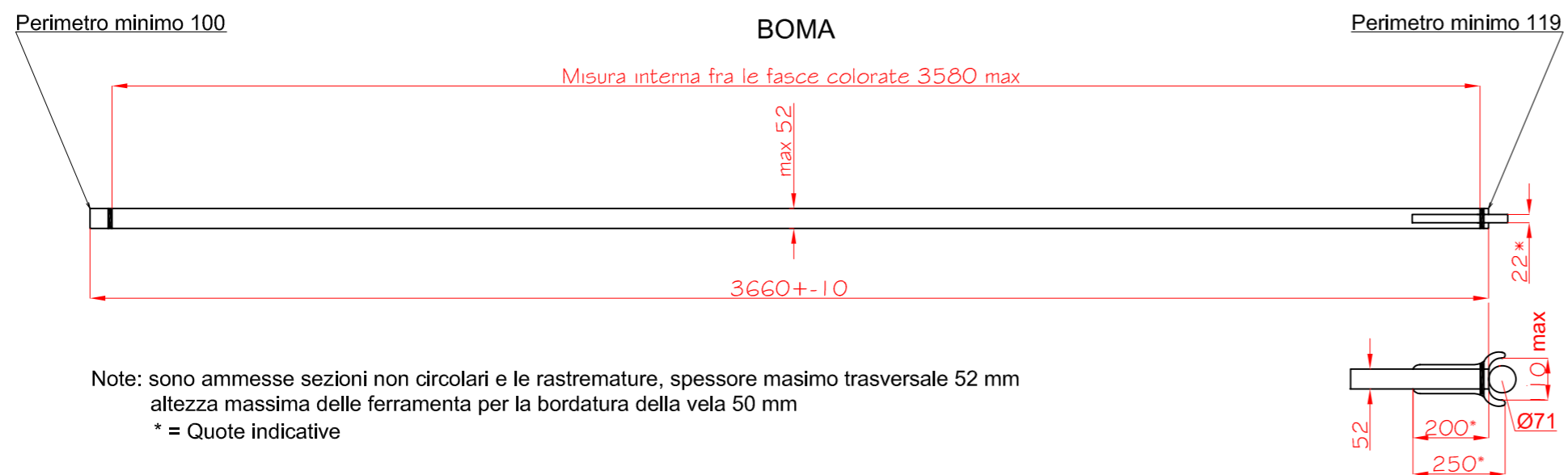


PENNOLA



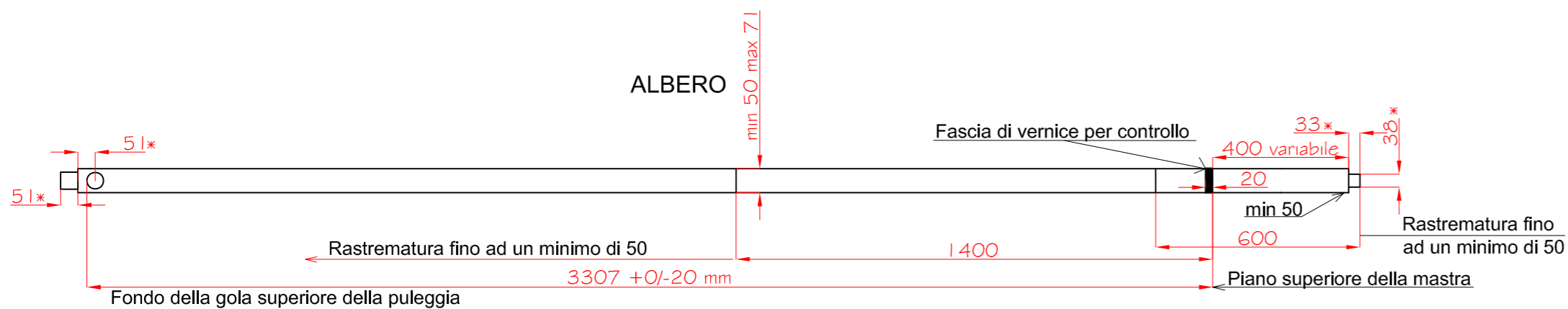
Note: la freccia nel caso di scanalatura per l'inferitura della vela è misurata sul fondo della stessa;
Un'eventuale canaletta per l'inferitura della vela non potrà debordare dal diametro massimo più di 18 mm.

BOMA



Note: sono ammesse sezioni non circolari e le rastremature, spessore massimo trasversale 52 mm
altezza massima delle ferramenta per la bordatura della vela 50 mm
* = Quote indicative

ALBERO



Note: sono ammesse sezioni circolari ed ellittiche; Il diametro della sezione circolare, o l'asse minore della sezione ellittica deve essere compreso tra 50 e 71 mm, l'asse maggiore della sezione ellittica non potrà eccedere i 71 mm

* = Quote indicative

Le quote senza tolleranza ammettono una variazione percentuale +/-1%

PIANI COSTRUTTIVI DINGHY 12'

ASSOCIAZIONE ITALIANA CLASSE DINGHY 12'
Piazza del Gesù 46 - Roma

Oggetto

Antenne

misure in mm

Scala **1:16**

Tavola

5

data

1 Dicembre 2008



Timbro e firma